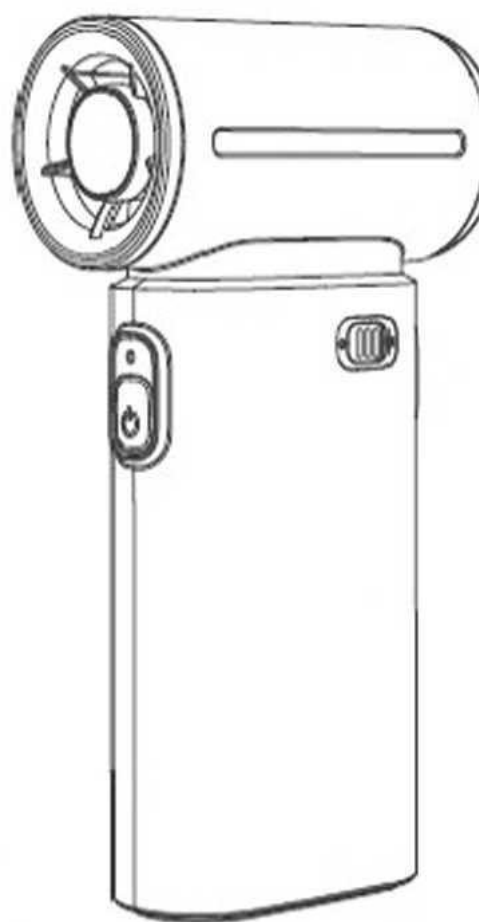


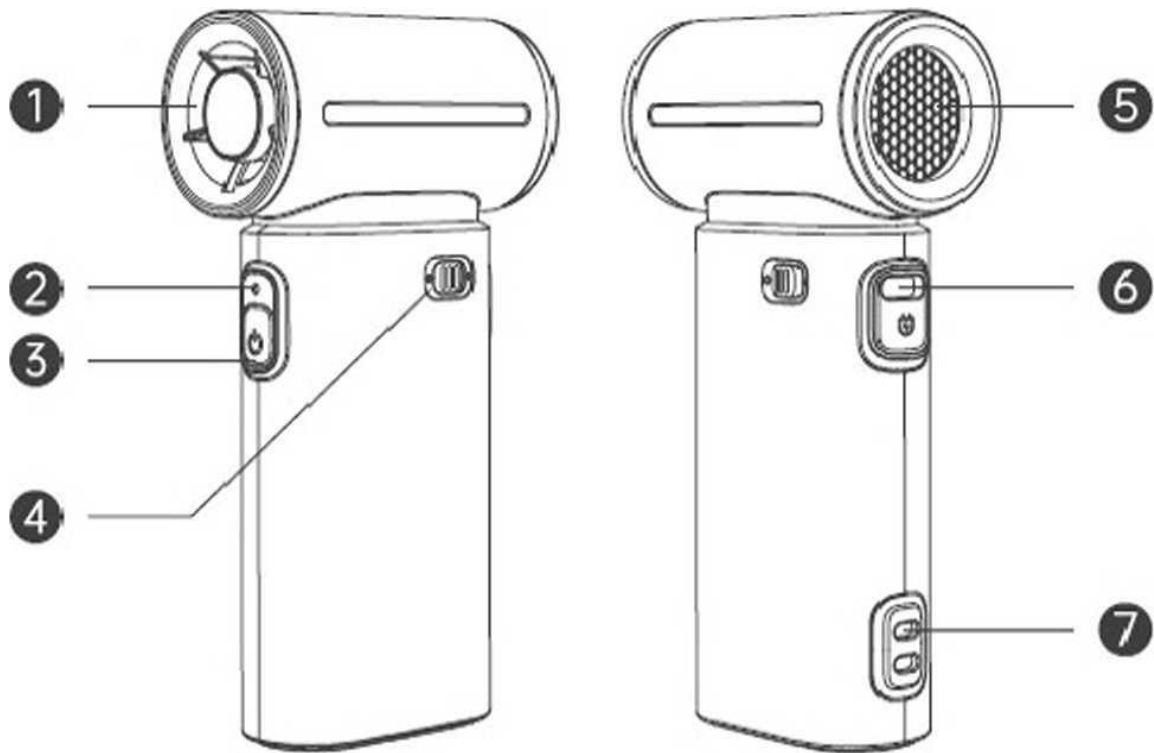
JisuLife

Οδηγός Χρήσης
HANDHELD FAN 9



Διαβάστε προσεκτικά το παρόν εγχειρίδιο πριν από τη χρήση. Βεβαιωθείτε ότι χρησιμοποιείτε τη συσκευή αυστηρά σύμφωνα με τις απαιτήσεις του εγχειριδίου και φυλάξτε το εγχειρίδιο σωστά για μελλοντική χρήση.

Περιγραφή εμφάνισης



Έξοδος αέρα

①

Διακόπτης εναλλαγής

④

Ενδεικτική λυχνία

②

Είσοδος αέρα

⑤

Κουμπί τροφοδοσίας/ταχύτητας

③

Θύρα εισόδου τύπου C

⑥

Οπή για κορδόνι

⑦

Προφυλάξεις πριν από τη χρήση

1. Ελέγξτε αν η συσκευή και το καλώδιο τροφοδοσίας έχουν υποστεί ζημιά, επιβεβαιώστε ότι είναι σε καλή κατάσταση και συναρμολογήστε τα σύμφωνα με τις οδηγίες του εγχειριδίου, πριν από την ενεργοποίηση.
2. Πριν φορτίσετε τη συσκευή, ελέγξτε αν η τάση τροφοδοσίας είναι σύμφωνη με την ετικέτα του προϊόντος.
3. Μην αποσυναρμολογείτε, τροποποιείτε ή επισκευάζετε το προϊόν, ούτως ώστε να αποφύγετε ατυχήματα ηλεκτροπληξίας και πυρκαγιάς και ζητήστε τυχόν επισκευή από τον σταθμό τεχνικής

υποστήριξης που έχει ορίσει ο αρχικός πωλητής ή ο κατασκευαστής.

4. Μην αποφράσετε την είσοδο και την έξοδο του αέρα.

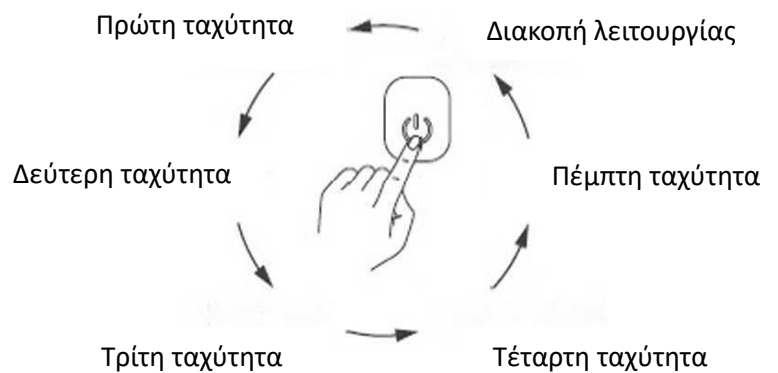
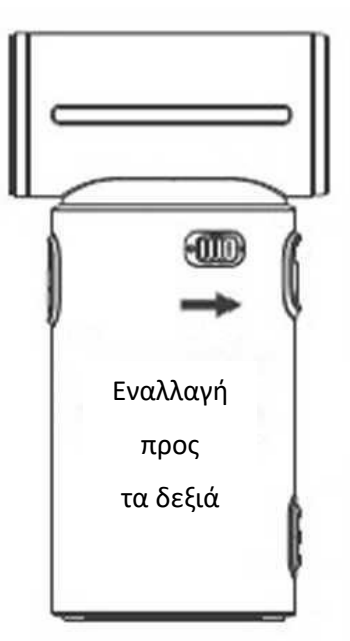
5. Λόγω της μεγάλης δύναμης αναρρόφησης της εισόδου αέρα, να κρατάτε το προϊόν μακριά από μαλλιά, υφάσματα κ.λπ. κατά τη χρήση.

Τρόπος χρήσης

Α. Χρήση του διακόπτη εναλλαγής και του διακόπτη αλλαγής ταχυτήτων

Γυρίστε τον διακόπτη προς τα δεξιά για να ενεργοποιήσετε την παροχή ρεύματος. Πατήστε σύντομα τον διακόπτη/κουμπί λειτουργίας για να μετακινηθείτε στα πέντε επίπεδα ταχύτητας του προϊόντος και στην κατάσταση απενεργοποίησης.

Πατήστε παρατεταμένα οποιοδήποτε επίπεδο ταχύτητας για να εισέλθετε στην κατάσταση απενεργοποίησης. Γυρίστε τον διακόπτη προς τα αριστερά για να αποσυνδέσετε την τροφοδοσία.



B. Επεξήγηση της κατάστασης των ενδεικτικών λυχνιών

Κατάσταση ενδεικτικής λυχνίας	Σημασία
Λευκό φως που αναβοσβήνει μία φορά	Εναλλαγή ταχυτήτων
Λευκό φως που αναβοσβήνει γρήγορα και συνεχώς	Χαμηλή μπαταρία
Λευκό φως που αναβοσβήνει 3 φορές	Ανεπαρκής ισχύς της μπαταρίας, αδυναμία λειτουργίας
Λευκό φως που αναβοσβήνει αργά	Κατάσταση φόρτισης
Λευκό φως σταθερά αναμμένο	Κατάσταση πλήρους φόρτισης

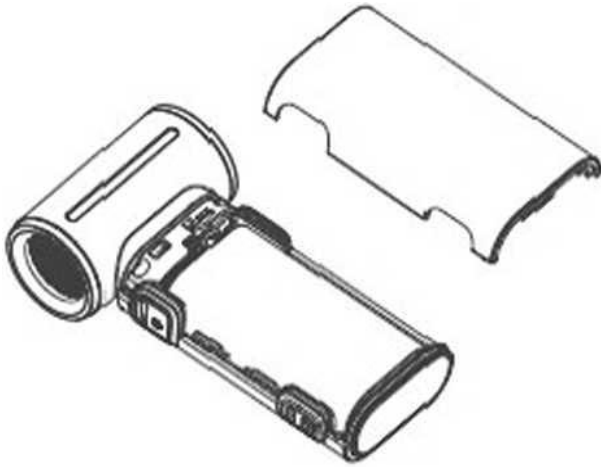
Γ. Καθαρισμός προϊόντος

1. Πριν από τον καθαρισμό της συσκευής, βεβαιωθείτε ότι την έχετε αποσυνδέσει από την παροχή ρεύματος.
2. Το κάλυμμα του προϊόντος δεν μπορεί να αφαιρεθεί και η επιφάνεια του καλύμματος του ανεμιστήρα και του πλέγματος εισόδου αέρα μπορεί να σκουπιστεί με ένα καθαρό πανί και μια βούρτσα.
3. Μην χρησιμοποιείτε νερό ή άλλα υγρά για τον καθαρισμό ηλεκτρικών εξαρτημάτων (όπως κινητήρα, διακόπτη τροφοδοσίας κ.λπ.).
4. Μην αγγίζετε το τροφοδοτικό και τα ηλεκτρικά εξαρτήματα με βρεγμένα χέρια ή νωπά πανιά.

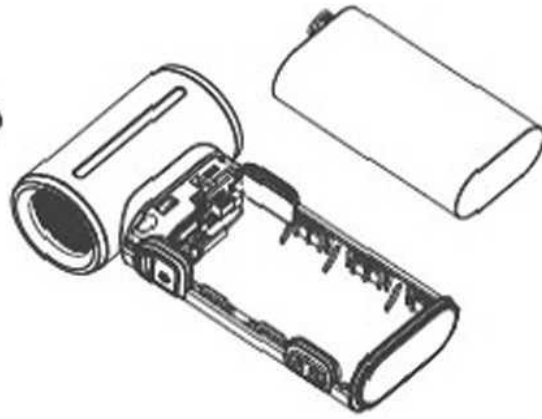
Αφαίρεση της μπαταρίας

Η μπαταρία πρέπει να αφαιρείται από τη συσκευή πριν από την απόρριψή της. Η συσκευή πρέπει να απενεργοποιείται πριν από την αφαίρεση της μπαταρίας. Οι μπαταρίες πρέπει να απορρίπτονται με ασφάλεια σύμφωνα με τους κανονισμούς του τόπου πώλησης.

1. Χρησιμοποιήστε ένα εργαλείο για να ανοίξετε το επάνω κάλυμμα της λαβής (Εικόνα 1).
2. Αφαιρέστε την μπαταρία, αποσυνδέστε το βύσμα της μπαταρίας και απορρίψτε την με ασφάλεια σύμφωνα με τους τοπικούς κανονισμούς (Εικόνα 2).



(Εικόνα 1)



(Εικόνα 2)

Προφυλάξεις ασφαλείας

Για να διασφαλιστεί η ασφαλής χρήση και να αποφευχθεί η πρόκληση βλάβης σε εσάς και σε άλλους, ακολουθήστε τις παρακάτω προφυλάξεις ασφαλείας. Η μη συμμόρφωση με τις προειδοποιήσεις ασφαλείας μπορεί να οδηγήσει σε ατυχήματα.

01. Αυτό το προϊόν δεν είναι παιχνίδι για παιδιά. Βεβαιωθείτε ότι τα βρέφη και τα μικρά παιδιά δεν παίζουν με αυτό το προϊόν. Παιδιά κάτω των 14 ετών πρέπει να το χρησιμοποιούν υπό την επίβλεψη ενήλικα.
02. Αυτό το προϊόν δεν προορίζεται για χρήση από χρήστες (συμπεριλαμβανομένων των παιδιών) που δεν διαθέτουν τις σωματικές, αισθητηριακές, διανοητικές ικανότητες, την εμπειρία ή τις γνώσεις, εκτός εάν εποπτεύονται ή καθοδηγούνται από άτομο υπεύθυνο για την ασφάλειά τους.
03. Μην φυσάτε με το προϊόν απευθείας στο σώμα για μεγάλο χρονικό διάστημα, ειδικά σε ηλικιωμένους και τα παιδιά, για να αποφύγετε το αίσθημα δυσφορίας.
4. Κατά τη χρήση, μην τοποθετείτε δάχτυλα, αιχμηρά αντικείμενα και μεταλλικά αντικείμενα κ.λπ., τα οποία θα προκαλέσουν αστοχία του προϊόντος και κίνδυνο ηλεκτροπληξίας ή τραυματισμού.
05. Κατά τη χρήση, απαγορεύεται η χρήση υγρών χεριών, νωπών πετσετών και άλλων ηλεκτρικών συνδέσεων για την αποφυγή ηλεκτροπληξίας.
06. Αυτό το προϊόν δεν είναι αδιάβροχο. Μην χρησιμοποιείτε νερό για να ξεπλύνετε απευθείας το προϊόν ή μην χρησιμοποιείτε στο μπάνιο, σε συνθήκες έντονης υγρασίας ή σε χώρους

αποθήκευσης νερού. Σε περίπτωση που η επιφάνεια βραχεί με νερό, στεγνώστε εγκαίρως πριν προσπαθήσετε να το ενεργοποιήσετε. Αν βυθιστεί σε υγρό και διεισδύσει σε αυτό νερό απαγορεύεται η επαναχρησιμοποίηση.

07. Μην καλύπτετε την έξοδο και την είσοδο αέρα, όπως κρεμώντας ρούχα, πετσέτες και άλλα αντικείμενα, ώστε να μην προκληθεί βλάβη του προϊόντος.

08. Μην χρησιμοποιείτε ή αποθηκεύετε το προϊόν σε περιβάλλοντα υψηλής θερμοκρασίας (πάνω από 60°C) ή σε κλειστούς χώρους, όπως θερμοκήπια, εργοστάσια, φούρνους ή χώρους αυτοκινήτων που εκτίθενται στον ήλιο. Κάτι τέτοιο μπορεί να προκαλέσει παραμόρφωση του πλαστικού, πυρκαγιά, έκρηξη της μπαταρίας και άλλες δυσλειτουργίες ή ατυχήματα.

09. Μην συνθλίβετε, αποσυναρμολογείτε ή εκθέτετε την μπαταρία σε υψηλές θερμοκρασίες (60°C ή υψηλότερες) για μεγάλο χρονικό διάστημα, καθώς αυτό μπορεί να προκαλέσει διαρροή ή κίνδυνο έκρηξης.

10. Εάν οι καταναλωτές χρησιμοποιούν μετασχηματιστή ρεύματος για φόρτιση, η ονομαστική τάση και το ρεύμα εισόδου του μετασχηματιστή ρεύματος θα πρέπει να είναι εντός του εύρους 5,0V = 2,0A, και θα πρέπει να ληφθεί η εθνική υποχρεωτική πιστοποίηση ασφαλείας πριν από τη χρήση.

11. Αυτό το προϊόν χρησιμοποιεί μπαταρίες ιόντων λιθίου χωρίς λειτουργία μνήμης. Η υπερβολική φόρτιση ή η υπερβολική αποφόρτιση θα επηρεάσει τη διάρκεια ζωής του προϊόντος. Φορτίστε και αποσυνδέστε εγκαίρως το τροφοδοτικό και φορτίστε το πλήρως εάν δεν το χρησιμοποιήσετε για μεγάλο χρονικό διάστημα (πάνω από 3 μήνες).

12. Εάν υπάρχει καπνός, φωτιά και άλλες βλάβες κατά τη χρήση, απενεργοποιήστε αμέσως την τροφοδοσία για να σταματήσετε τη χρήση και στείλτε το προϊόν στον αντιπρόσωπο ή τον κατασκευαστή για να το αντιμετωπίσει. Μην αποσυναρμολογείτε το προϊόν, ούτως ώστε να αποφύγετε τον κίνδυνο.

13. Μην λυγίζετε ή τραβάτε το καλώδιο τροφοδοσίας κατά τη διάρκεια της φόρτισης για να αποφύγετε την κακή επαφή.

Προδιαγραφές προϊόντος

Μάρκα: JisuLife

Όνομα προϊόντος: Φορητός ανεμιστήρας Life9

Μοντέλο προϊόντος: Φορητός ανεμιστήρας Life9

Είσοδος: 5,0V = 2,0A

Χωρητικότητα μπαταρίας: 5.000mAh (18,5Wh/3,7V)

Στοιχείο μπαταρίας: Μπαταρία ιόντων λιθίου

Χρόνος φόρτισης: 3-4 ώρες

Χρόνος λειτουργίας: 3,5-18 ώρες (ανάλογα με τις διάφορες ταχύτητες/σενάρια χρήσης)

Βάρος προϊόντος: Περίπου 170g

Διαστάσεις προϊόντος: 60x33x119mm

Αξεσουάρ συσκευασίας

Ανεμιστήρας χειρός Life9 *1

Καλώδιο φόρτισης USB-C *1

Κορδόνι *1

Εγχειρίδιο χρήσης

Τα περιεχόμενα του παρόντος εγχειριδίου χρήσης και οι τεχνικές προδιαγραφές του προϊόντος μπορούν να τροποποιηθούν χωρίς προηγούμενη ειδοποίηση.

Κατασκευαστής: Shenzhen Jisu Technology Co., Ltd

Διεύθυνση: 301, Building A, No.8, Changjiangpu 2 Road, He'ao Community, Yuanshan Street,
Longgang District, Shenzhen

URL: www.jisulife.com

Τηλ: 400-011-8812



Η συσκευή συμμορφώνεται με την ενότητα 15 των κανονισμών της ΟΕΕ των ΗΠΑ. Η λειτουργία υπόκειται στις εξής δύο προϋποθέσεις: (1) δεν επιτρέπεται η πρόκληση επιβλαβούς παρεμβολής από τη συσκευή και (2) η συσκευή θα λαμβάνει οποιαδήποτε παρεμβολή, συμπεριλαμβανομένης τυχόν παρεμβολής η οποία ενδέχεται να προκαλέσει μη επιθυμητή λειτουργία.

ΣΗΜΕΙΩΣΗ: Αυτός ο εξοπλισμός έχει υποβληθεί σε δοκιμές από τις οποίες προέκυψε ότι συμμορφώνεται με τα όρια για ψηφιακή συσκευή Τάξης Β, σύμφωνα με την ενότητα 15 των Κανονισμών της ΟΕΕ. Τα όρια αυτά σχεδιάστηκαν για να παρέχουν εύλογη προστασία από επιβλαβείς παρεμβολές σε οικιακές εγκαταστάσεις. Αυτός ο εξοπλισμός παράγει, χρησιμοποιεί και μπορεί να εκπέμψει ενέργεια ραδιοσυχνότητας και, αν δεν εγκατασταθεί και χρησιμοποιηθεί σύμφωνα με τις οδηγίες, μπορεί να προκαλέσει επιβλαβείς παρεμβολές στη λήψη ραδιοφωνικού ή τηλεοπτικού σήματος, η οποία μπορεί να καθοριστεί με την ενεργοποίηση ή την απενεργοποίηση του εξοπλισμού. Ο χρήστης θα πρέπει να προσπαθήσει να διορθώσει την παρεμβολή με έναν ή περισσότερους από τους ακόλουθους τρόπους:

- Αναπροσανατολισμό ή μετακίνηση της κεραίας λήψης.
- Αύξηση της απόστασης μεταξύ του εξοπλισμού και του δέκτη.
- Σύνδεση του εξοπλισμού σε πρίζα διαφορετικού κυκλώματος από αυτό στο οποίο είναι συνδεδεμένος ο δέκτης.
- Καθοδήγηση από την αντιπροσωπεία ή έμπειρο τεχνικό ραδιοφώνου/τηλεόρασης.