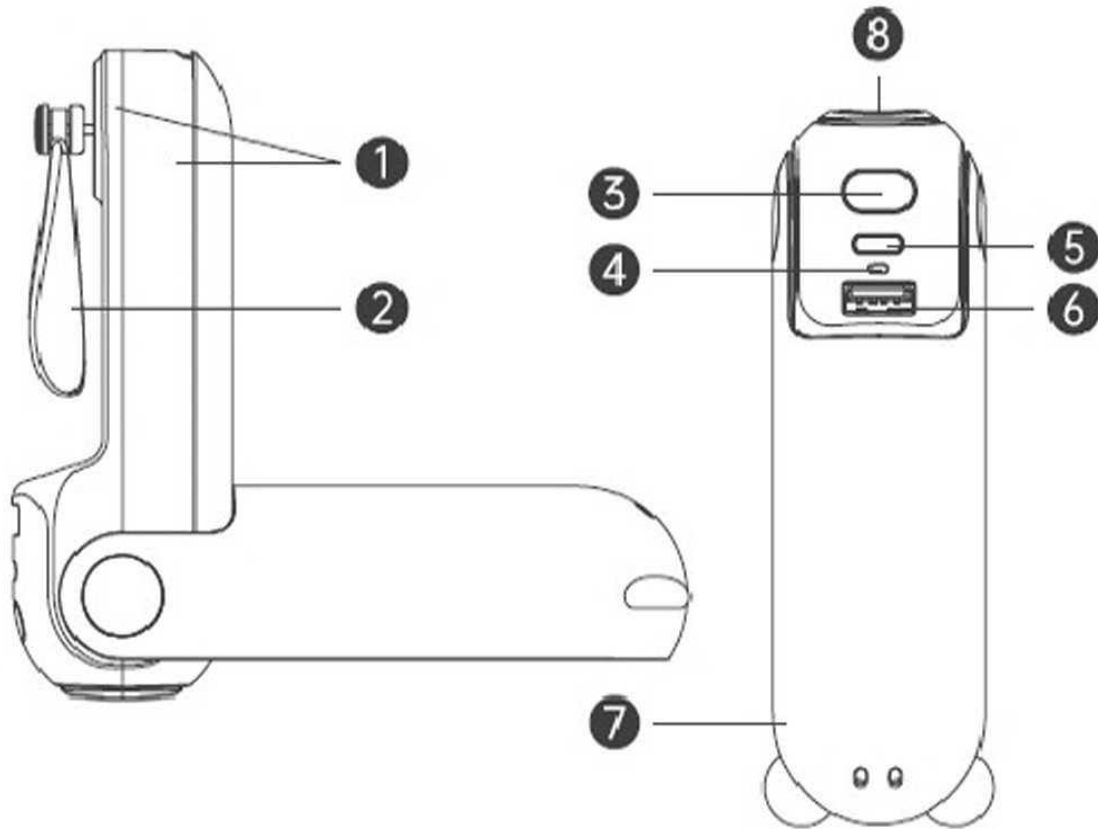


Οδηγός Χρήσης  
**HANDHELD FAN 8 PLUS**

Διαβάστε προσεκτικά το παρόν εγχειρίδιο πριν από τη χρήση. Βεβαιωθείτε ότι χρησιμοποιείτε τη συσκευή αυστηρά σύμφωνα με τις απαιτήσεις του εγχειριδίου και φυλάξτε το εγχειρίδιο σωστά για μελλοντική χρήση.

## Περιγραφή εμφάνισης



Σώμα ανεμιστήρα

❶

Θύρα εισόδου τύπου C

❺

Πτερύγιο ανεμιστήρα

❷

Θύρα εξόδου USB

❻

Κουμπί τροφοδοσίας/ταχύτητας

❸

Μπροστινό κάλυμμα ανεμιστήρα

❼

Ενδεικτική λυχνία

❹

Φακός

❽

## Προφυλάξεις πριν από τη χρήση

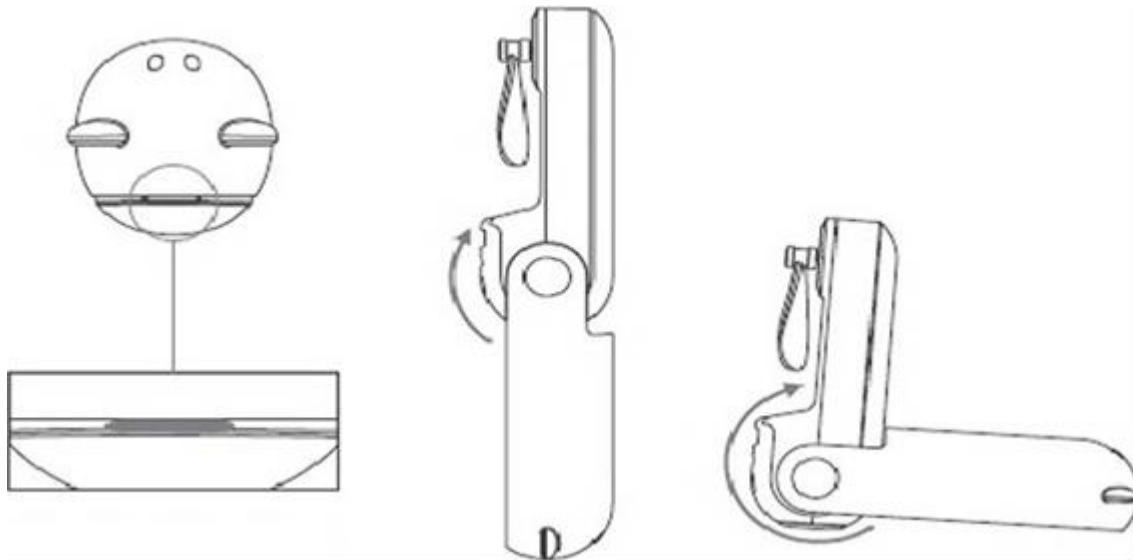
1. Ελέγξτε αν η συσκευή και το καλώδιο τροφοδοσίας έχουν υποστεί ζημιά, επιβεβαιώστε ότι είναι σε καλή κατάσταση και συναρμολογήστε τα σύμφωνα με τις οδηγίες του εγχειριδίου, πριν από την ενεργοποίηση.
2. Πριν φορτίσετε τη συσκευή, ελέγξτε αν η τάση τροφοδοσίας είναι σύμφωνη με την ετικέτα του προϊόντος.
3. Μην αποσυναρμολογείτε, τροποποιείτε ή επισκευάζετε το προϊόν, ούτως ώστε να αποφύγετε

ατυχήματα ηλεκτροπληξίας και πυρκαγιάς και ζητήστε τυχόν επισκευή από τον σταθμό τεχνικής υποστήριξης που έχει ορίσει ο αρχικός πωλητής ή ο κατασκευαστής.

## Τρόπος χρήσης

### A. Περιγραφή λειτουργίας ανεμιστήρα

1. Ανοίξτε το σώμα του ανεμιστήρα με το δάκτυλο (βλ. ❶)
2. Μπορείτε να το στηρίξετε στο χέρι, όταν ξεδιπλώνετε το κάλυμμα, σε κλίση 180° (βλ. ❷)
- 3 Μπορείτε να το στηρίξετε πάνω σε γραφείο, όταν ξεδιπλώνετε το κάλυμμα, σε κλίση 270° (βλ. ❸).



Θέση ανοίγματος

❶

❷

❸

### B. Ρύθμιση Ενεργοποίησης-Απενεργοποίησης / Ταχύτητας

Με ένα σύντομο πάτημα του διακόπτη, η συσκευή μπορεί να αλλάξει διαδοχικά μεταξύ της πρώτης και της δεύτερης ταχύτητας φυσήματος και της κατάστασης απενεργοποίησης. Πατήστε παρατεταμένα το κουμπί διακόπτη για να ενεργοποιήσετε ή να απενεργοποιήσετε τη λειτουργία του φακού.

### Γ. Περιγραφή κατάστασης ενδεικτικών λυχνιών

Κατάσταση ενδεικτικής λυχνίας	Σημασία
Κόκκινη λυχνία που αναβοσβήνει γρήγορα	Η στάθμη της μπαταρίας είναι κάτω από 5%
Καμία φωτεινή ένδειξη	Απενεργοποίηση
	Ο ανεμιστήρας ή ο φακός λειτουργεί
	Ανεπαρκής μπαταρία, δεν μπορεί να λειτουργήσει
Κόκκινη λυχνία που αναβοσβήνει αργά και σταθερά	Κατάσταση φόρτισης
Κόκκινη λυχνία σταθερά αναμμένη	Πλήρως φορτισμένο
	Φόρτιση άλλων συσκευών

### Δ. Άλλες περιγραφές

1. Οι λειτουργίες του φακού και του ανεμιστήρα δεν μπορούν να ενεργοποιηθούν ταυτόχρονα.
2. Όταν η στάθμη της μπαταρίας είναι χαμηλή, ο ανεμιστήρας θα λειτουργεί σε διαφορετικά επίπεδα ταχύτητας, ανάλογα με την εναπομένουσα μπαταρία.
3. Εάν τα πτερύγια του ανεμιστήρα εμποδιστούν κατά τη λειτουργία, όπως από δάχτυλα ή άλλα αντικείμενα, θα σταματήσει αμέσως η λειτουργία του για να αποφευχθεί οποιαδήποτε βλάβη. Αφαιρέστε το εμπόδιο και επανεκκινήστε για να συνεχίσετε την κανονική χρήση.

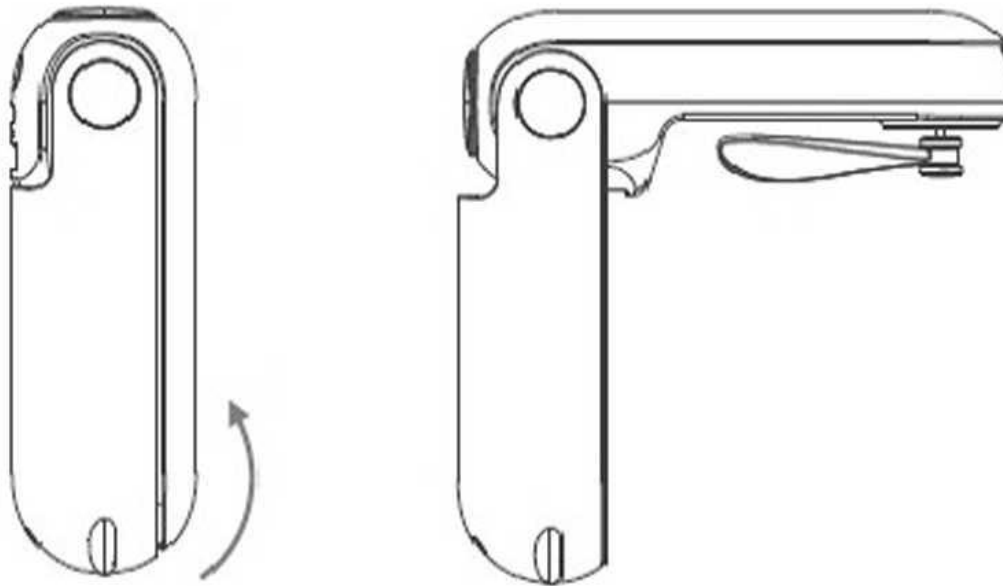
### Ε. Καθαρισμός προϊόντος

1. Πριν από τον καθαρισμό της συσκευής, βεβαιωθείτε ότι την έχετε αποσυνδέσει από την παροχή ρεύματος.
2. Όταν καθαρίζετε τη συσκευή, σκουπίζετε την επιφάνεια με ένα καθαρό πανί.
3. Μην χρησιμοποιείτε νερό ή άλλα υγρά για τον καθαρισμό των ηλεκτρικών εξαρτημάτων (όπως κινητήρα, διακόπτη τροφοδοσίας κ.λπ.).
4. Μην αγγίζετε το τροφοδοτικό και τα ηλεκτρικά εξαρτήματα με βρεγμένα χέρια ή νωπά πανιά.

### Αφαίρεση της μπαταρίας

Η μπαταρία πρέπει να αφαιρείται από τη συσκευή πριν από την απόρριψή της. Η συσκευή πρέπει να απενεργοποιείται πριν από την αφαίρεση της μπαταρίας. Οι μπαταρίες πρέπει να απορρίπτονται με ασφάλεια σύμφωνα με τους κανονισμούς του τόπου πώλησης.

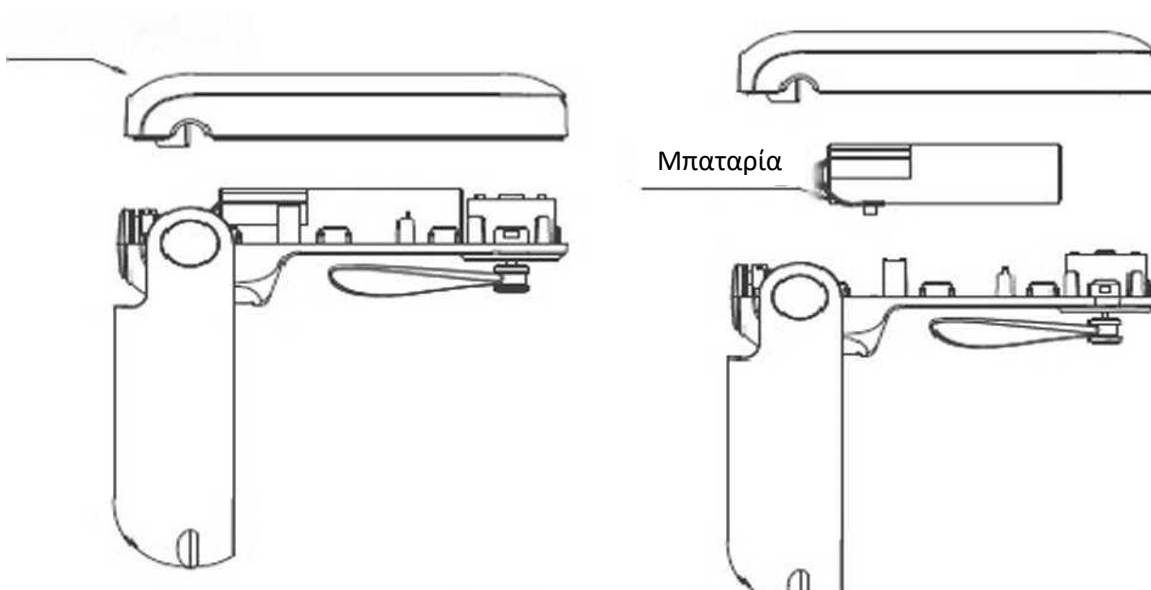
1. Ξεδιπλώστε αυτό το προϊόν σε κλίση 90° (Βλ. Εικόνα 1)



(Εικόνα 1)

2. Χρησιμοποιήστε ένα εργαλείο για να ανοίξετε το κάλυμμα και να βγάλετε την μπαταρία, στη συνέχεια αποσυνδέστε τα καλώδια της μπαταρίας και, τέλος, αφαιρέστε την μπαταρία και απορρίψτε την με ασφάλεια σύμφωνα με τους κανονισμούς του τόπου πώλησης (Βλ. Εικόνα 2).

Μπροστινό κάλυμμα



(Εικόνα 2)

## Προφυλάξεις ασφαλείας

Για να διασφαλιστεί η ασφαλής χρήση και να αποφευχθεί η πρόκληση βλάβης σε εσάς και σε άλλους, ακολουθήστε τις παρακάτω προφυλάξεις ασφαλείας. Η μη συμμόρφωση με τις προειδοποιήσεις ασφαλείας μπορεί να οδηγήσει σε ατυχήματα.

01. Αυτό το προϊόν δεν είναι παιχνίδι για παιδιά. Βεβαιωθείτε ότι τα βρέφη και τα μικρά παιδιά δεν παίζουν με αυτό το προϊόν. Παιδιά κάτω των 14 ετών πρέπει να το χρησιμοποιούν υπό την επίβλεψη ενήλικα.

02. Αυτό το προϊόν δεν προορίζεται για χρήση από χρήστες (συμπεριλαμβανομένων των παιδιών) που δεν διαθέτουν τις σωματικές, αισθητηριακές, διανοητικές ικανότητες, την εμπειρία ή τις γνώσεις, εκτός εάν εποπτεύονται ή καθοδηγούνται από άτομο υπεύθυνο για την ασφάλειά τους.

03. Μην φυσάτε με το προϊόν απευθείας στο σώμα για μεγάλο χρονικό διάστημα, ειδικά σε ηλικιωμένους και τα παιδιά, για να αποφύγετε το αίσθημα δυσφορίας.

04. Μην κατευθύνετε τη δέσμη του φακού απευθείας στα μάτια.

05. Μην αγγίζετε με τα χέρια σας τα περιστρεφόμενα πτερύγια του ανεμιστήρα. Όταν χρησιμοποιείται από άτομα με μακριά μαλλιά, φροντίστε να κρατάτε μια ασφαλή απόσταση για να μην πιαστούν τα μαλλιά στη συσκευή.

06. Όταν ο ανεμιστήρας λειτουργεί, τα πτερύγια περιστρέφονται με μεγάλη ταχύτητα και σταματούν αμέσως όταν συναντούν εμπόδια. Το εμπόδιο ή η δυσλειτουργία πρέπει να εξαλειφθεί προτού επανέλθει η κανονική λειτουργία.

07. Όταν η συσκευή δεν είναι σε χρήση, κλείστε το σώμα του ανεμιστήρα για να αποφύγετε ζημιές.

08. Όταν κλείνετε το κάλυμμα αποθήκευσης, ευθυγραμμίστε τα δύο πτερύγια του ανεμιστήρα και επικαλύψτε τα.

09. Μην συνδέετε ή αποσυνδέετε στην παροχή με βρεγμένα χέρια ή με νωπές πετσέτες, για να αποφύγετε την ηλεκτροπληξία.

10. Αυτό το προϊόν δεν είναι αδιάβροχο. Μην πλένετε το προϊόν απευθείας με νερό και μην το χρησιμοποιείτε σε μπάνιο, υγρό περιβάλλον ή χώρο με αποθηκευμένο νερό. Εάν η επιφάνεια βραχεί, σκουπίστε την και αφήστε το προϊόν να στεγνώσει εντελώς πριν επιχειρήσετε να το ενεργοποιήσετε. Μην το ξαναχρησιμοποιήσετε εάν έχει βυθιστεί πλήρως ή έχει εισέλθει νερό στο εσωτερικό του.

11. Μην χρησιμοποιείτε ή αποθηκεύετε το προϊόν σε περιβάλλοντα υψηλής θερμοκρασίας (πάνω από 60°C) ή σε κλειστούς χώρους, όπως θερμοκήπια, εργοστάσια, φούρνους ή χώρους αυτοκινήτων που εκτίθενται στον ήλιο. Κάτι τέτοιο μπορεί να προκαλέσει παραμόρφωση του πλαστικού, πυρκαγιά, έκρηξη της μπαταρίας και άλλες δυσλειτουργίες ή ατυχήματα.

12. Μην συνθλίβετε, αποσυναρμολογείτε ή εκθέτετε την μπαταρία σε υψηλές θερμοκρασίες (60°C ή υψηλότερες) για μεγάλο χρονικό διάστημα, καθώς αυτό μπορεί να προκαλέσει διαρροή ή κίνδυνο έκρηξης.

13 Εάν οι καταναλωτές χρησιμοποιούν μετασχηματιστή ρεύματος για τη φόρτιση, η ονομαστική τάση και το ρεύμα εισόδου του μετασχηματιστή ρεύματος θα πρέπει να είναι εντός του εύρους 5,0V  $\approx$  1,0A και θα πρέπει να ληφθεί η εθνική υποχρεωτική πιστοποίηση ασφαλείας πριν από τη χρήση.

14. Αυτό το προϊόν χρησιμοποιεί μπαταρίες ιόντων λιθίου χωρίς λειτουργία μνήμης. Η υπερβολική φόρτιση ή η υπερβολική αποφόρτιση θα επηρεάσει τη διάρκεια ζωής του προϊόντος. Να φορτίζετε εγκαίρως και να αποσυνδέετε την τροφοδοσία μετά την πλήρη φόρτιση. Αν δεν πρόκειται να χρησιμοποιηθεί για μεγάλο χρονικό διάστημα (πάνω από 3 μήνες), να φορτίζεται πλήρως.

15. Εάν κατά τη χρήση εμφανιστεί καπνός ή προκληθεί πυρκαγιά ή άλλη δυσλειτουργία, απενεργοποιήστε αμέσως την τροφοδοσία και σταματήστε τη χρήση. Στείλτε τη συσκευή στον αντιπρόσωπο ή τον κατασκευαστή για έλεγχο και μην την αποσυναρμολογήσετε μόνοι σας, για να αποφύγετε τυχόν κινδύνους.

16. Μην λυγίζετε ή τραβάτε το καλώδιο τροφοδοσίας κατά τη διάρκεια της φόρτισης, για να αποφύγετε την κακή επαφή.

### **Προδιαγραφές προϊόντος**

Μάρκα: JisuLife

Όνομα προϊόντος: Φορητός ανεμιστήρας Life8

Μοντέλο προϊόντος: F8

Είσοδος: 5,0V  $\approx$  1,0A

Έξοδος: 5,0V  $\approx$  1,0A

Χωρητικότητα μπαταρίας: 2.000mAh (7,4Wh/3,7V)

Ονομαστική ισχύς εξόδου USB: 740mAh

Απόδοση μετατροπής: 50%

Στοιχείο μπαταρίας: Μπαταρία ιόντων λιθίου

Χρόνος φόρτισης: 2-3 ώρες

Χρόνος λειτουργίας: 12-19 ώρες (ανάλογα με τις διάφορες ταχύτητες/σενάρια χρήσης)

Βάρος προϊόντος: Περίπου 124g

Διαστάσεις προϊόντος: 37x40x120mm

#### **Αξεσουάρ συσκευασίας**

Ανεμιστήρας χειρός Life8 \*1

Καλώδιο φόρτισης USB-C \*1

Κορδόνι \*1

Εγχειρίδιο χρήσης \*1

**Τα περιεχόμενα του παρόντος εγχειριδίου χρήσης και οι τεχνικές προδιαγραφές του προϊόντος μπορούν να τροποποιηθούν χωρίς προηγούμενη ειδοποίηση.**

Κατασκευαστής: Shenzhen Jisu Technology Co., Ltd

Διεύθυνση: 301, Building A, No.8, Changjiangpu 2 Road, He'ao Community, Yuanshan Street,  
Longgang District, Shenzhen

URL: [www.jisulife.com](http://www.jisulife.com)

Τηλ: 400-011-8812





Η συσκευή συμμορφώνεται με την ενότητα 15 των κανονισμών της ΟΕΕ των ΗΠΑ. Η λειτουργία υπόκειται στις εξής δύο προϋποθέσεις: (1) δεν επιτρέπεται η πρόκληση επιβλαβούς παρεμβολής από τη συσκευή και (2) η συσκευή θα λαμβάνει οποιαδήποτε παρεμβολή, συμπεριλαμβανομένης τυχόν παρεμβολής η οποία ενδέχεται να προκαλέσει μη επιθυμητή λειτουργία.

ΣΗΜΕΙΩΣΗ: Αυτός ο εξοπλισμός έχει υποβληθεί σε δοκιμές από τις οποίες προέκυψε ότι συμμορφώνεται με τα όρια για ψηφιακή συσκευή Τάξης Β, σύμφωνα με την ενότητα 15 των Κανονισμών της ΟΕΕ. Τα όρια αυτά σχεδιάστηκαν για να παρέχουν εύλογη προστασία από επιβλαβείς παρεμβολές σε οικιακές εγκαταστάσεις. Αυτός ο εξοπλισμός παράγει, χρησιμοποιεί και μπορεί να εκπέμψει ενέργεια ραδιοσυχνότητας και, αν δεν εγκατασταθεί και χρησιμοποιηθεί σύμφωνα με τις οδηγίες, μπορεί να προκαλέσει επιβλαβείς παρεμβολές στη λήψη ραδιοφωνικού ή τηλεοπτικού σήματος, η οποία μπορεί να καθοριστεί με την ενεργοποίηση ή την απενεργοποίηση του εξοπλισμού. Ο χρήστης θα πρέπει να προσπαθήσει να διορθώσει την παρεμβολή με έναν ή περισσότερους από τους ακόλουθους τρόπους:

- Αναπροσανατολισμό ή μετακίνηση της κεραίας λήψης.
- Αύξηση της απόστασης μεταξύ του εξοπλισμού και του δέκτη.
- Σύνδεση του εξοπλισμού σε πρίζα διαφορετικού κυκλώματος από αυτό στο οποίο είναι συνδεδεμένος ο δέκτης.
- Καθοδήγηση από την αντιπροσωπεία ή έμπειρο τεχνικό ραδιοφώνου/τηλεόρασης.