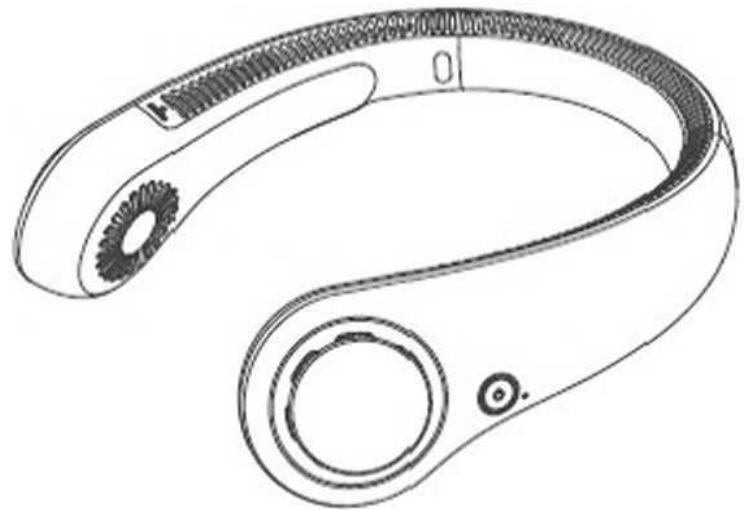


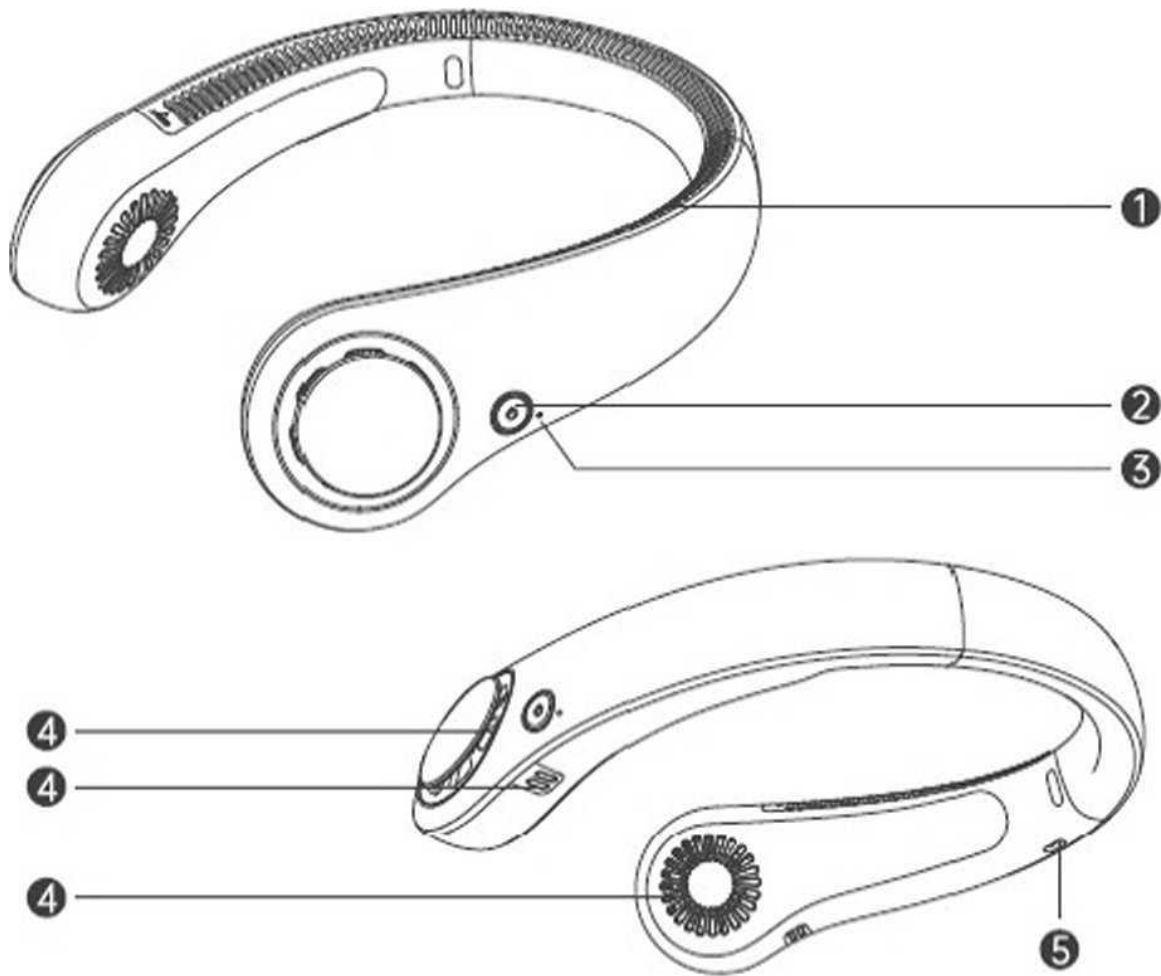
JisuLife

Οδηγός Χρήσης
NECK FAN LIFE3



Διαβάστε προσεκτικά το παρόν εγχειρίδιο πριν από τη χρήση. Βεβαιωθείτε ότι χρησιμοποιείτε τη συσκευή αυστηρά σύμφωνα με τις απαιτήσεις του εγχειριδίου και φυλάξτε το εγχειρίδιο σωστά για μελλοντική χρήση.

Περιγραφή Εμφάνισης



Έξοδος αέρα

①

Είσοδος αέρα

④

Διακόπτης/κουμπί ταχυτήτων

②

Θύρα εισόδου τύπου C

⑤

Ενδεικτική λυχνία

③

Προφυλάξεις πριν από τη χρήση

1. Ελέγξτε αν η συσκευή και το καλώδιο τροφοδοσίας έχουν υποστεί ζημιά, επιβεβαιώστε ότι είναι σε καλή κατάσταση και συναρμολογήστε τα σύμφωνα με τις οδηγίες του εγχειριδίου, πριν από την ενεργοποίηση.

2. Πριν φορτίσετε τη συσκευή, ελέγξτε αν η τάση τροφοδοσίας είναι σύμφωνη με την ετικέτα του

προϊόντος.

3. Μην αποσυναρμολογείτε, τροποποιείτε ή επισκευάζετε το προϊόν, ούτως ώστε να αποφύγετε ατυχήματα ηλεκτροπληξίας και πυρκαγιάς και ζητήστε τυχόν επισκευή από τον σταθμό τεχνικής υποστήριξης που έχει ορίσει ο αρχικός πωλητής ή ο κατασκευαστής.

Τρόπος χρήσης

A. Πώς να το χρησιμοποιήσετε

Ανοίξτε προσεκτικά τα πτερύγια του ανεμιστήρα αριστερά και δεξιά, με την έξοδο του αέρα στραμμένη προς τα πάνω, περάστε τον γύρω από το λαιμό σας, πατήστε το κουμπί τροφοδοσίας/ταχύτητας και ο ανεμιστήρας αρχίζει να λειτουργεί, φυσώντας δροσερό αέρα προς το κεφάλι σας, παρέχοντας μια αναζωογονητική εμπειρία.



B. Διακόπτης τροφοδοσίας/ταχύτητας

Πατήστε σύντομα το κουμπί τροφοδοσίας/ταχύτητας για να μεταβείτε διαδοχικά στην πρώτη ταχύτητα / δεύτερη ταχύτητα / τρίτη ταχύτητα / τέταρτη ταχύτητα / πέμπτη ταχύτητα / διακοπή λειτουργίας. Πατήστε παρατεταμένα σε οποιαδήποτε ταχύτητα για να κλείσετε άμεσα τη συσκευή.



Γ. Περιγραφή κατάστασης ενδεικτικών λυχνιών

Κατάσταση ενδεικτικής λυχνίας	Σημασία
Λευκό φως σταθερά αναμμένο	Κατάσταση πλήρους φόρτισης
Λευκό φως που αναβοσβήνει αργά	Κατάσταση φόρτισης
Λευκό φως που αναβοσβήνει μία φορά	Εναλλαγή ταχυτήτων
Λευκό φως που αναβοσβήνει σταθερά	Χαμηλή μπαταρία
Λευκό φως που αναβοσβήνει 3 φορές	Ανεπαρκής ισχύς της μπαταρίας, αδυναμία λειτουργίας

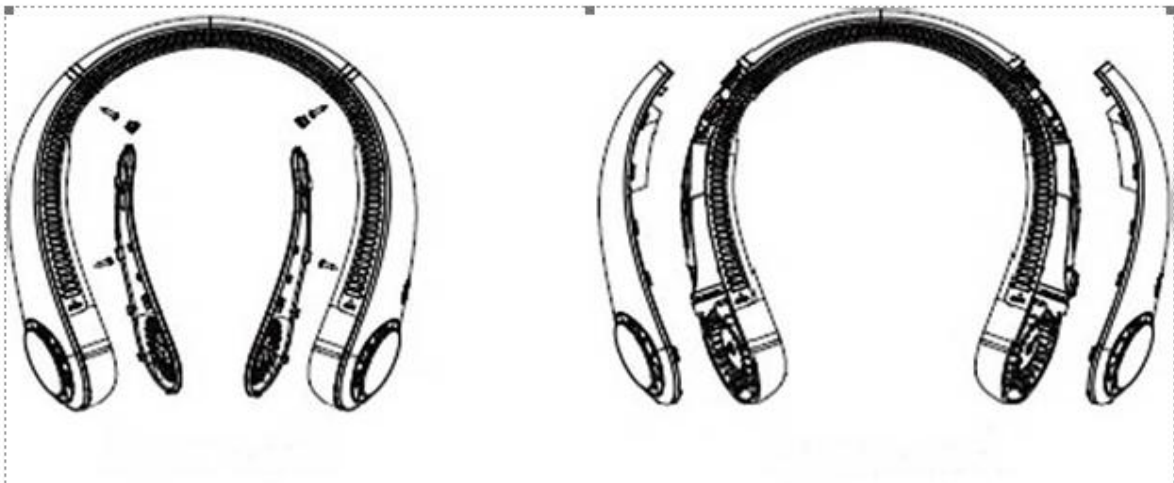
Δ. Καθαρισμός προϊόντος

1. Πριν από τον καθαρισμό της συσκευής, βεβαιωθείτε ότι την έχετε αποσυνδέσει από την παροχή ρεύματος.
2. Σκουπίστε το σώμα του ανεμιστήρα και την έξοδο αέρα με ένα στεγνό πανί.
3. Ποτέ μην καθαρίζετε τα ηλεκτρικά εξαρτήματα (όπως κινητήρας, διακόπτη τροφοδοσίας κ.λπ.) με νερό ή άλλα υγρά.
4. Μην αγγίζετε το τροφοδοτικό και τα ηλεκτρικά εξαρτήματα με βρεγμένα χέρια ή νωπά πανιά.
5. Καθαρίστε εγκαίρως τη σκόνη ή τα ξένα αντικείμενα στην έξοδο αέρα για να αποφύγετε την πτώση σκόνης στην κοιλότητα αέρα.

Αφαίρεση της μπαταρίας

Η μπαταρία πρέπει να αφαιρείται από τη συσκευή πριν από την απόρριψή της. Η συσκευή πρέπει να απενεργοποιείται πριν από την αφαίρεση της μπαταρίας. Οι μπαταρίες πρέπει να απορρίπτονται με ασφάλεια σύμφωνα με τους κανονισμούς του τόπου πώλησης.

1. Χρησιμοποιήστε ένα εργαλείο για να αφαιρέσετε το βιδωτό πώμα και την κάτω βίδα, στη συνέχεια ανοίξτε το εσωτερικό περίβλημα και αφαιρέστε την κάτω βίδα (Εικόνα Ένα).
2. Χρησιμοποιήστε ένα εργαλείο για να ανοίξετε το εξωτερικό περίβλημα (Εικόνα δύο).
3. Τραβήξτε το βύσμα της μπαταρίας και αφαιρέστε την μπαταρία, απορρίψτε την με ασφάλεια σύμφωνα με τους τοπικούς κανονισμούς (Εικόνα τρία).



(Εικόνα Ένα)

(Εικόνα Δύο)



(Εικόνα Τρία)

Προφυλάξεις ασφαλείας

Για να διασφαλιστεί η ασφαλής χρήση και να αποφευχθεί η πρόκληση βλάβης σε εσάς και σε άλλους, ακολουθήστε τις παρακάτω προφυλάξεις ασφαλείας. Η μη συμμόρφωση με τις προειδοποιήσεις ασφαλείας μπορεί να οδηγήσει σε ατυχήματα.

01. Αυτό το προϊόν δεν είναι παιχνίδι για παιδιά. Βεβαιωθείτε ότι τα βρέφη και τα μικρά παιδιά δεν παίζουν με αυτό το προϊόν. Παιδιά κάτω των 14 ετών πρέπει να το χρησιμοποιούν υπό την επίβλεψη ενήλικα.

02. Το προϊόν αυτό δεν προορίζεται για χρήση από χρήστες (συμπεριλαμβανομένων των

παιδιών) με ανεπαρκή φυσιολογία, αντίληψη, διανοητική ικανότητα, εμπειρία ή γνώση, εκτός εάν χρησιμοποιείται με ασφάλεια υπό την επίβλεψη ή με ενημέρωση ατόμου που είναι υπεύθυνο για την ασφάλειά τους.

03. Μην φυσάτε με το προϊόν απευθείας στο σώμα για μεγάλο χρονικό διάστημα, ειδικά σε ηλικιωμένους και τα παιδιά, για να αποφύγετε το αίσθημα δυσφορίας.

04. Κατά τη χρήση, μην τοποθετείτε δάχτυλα, αιχμηρά αντικείμενα και μεταλλικά αντικείμενα κ.λπ., τα οποία θα προκαλέσουν αστοχία του προϊόντος και κίνδυνο ηλεκτροπληξίας ή τραυματισμού.

05. Κατά τη χρήση, απαγορεύεται η χρήση υγρών χεριών, νωπών πετσετών και άλλων ηλεκτρικών συνδέσεων για την αποφυγή ηλεκτροπληξίας.

06. Αυτό το προϊόν δεν είναι αδιάβροχο. Μην πλένετε το προϊόν απευθείας με νερό και μην το χρησιμοποιείτε σε μπάνιο, υγρό περιβάλλον ή χώρο με αποθηκευμένο νερό. Εάν η επιφάνεια βραχεί, σκουπίστε την και αφήστε το προϊόν να στεγνώσει εντελώς πριν επιχειρήσετε να το ενεργοποιήσετε. Μην το ξαναχρησιμοποιήσετε εάν έχει βυθιστεί πλήρως ή έχει εισέλθει νερό στο εσωτερικό του.

07. Μην καλύπτετε την έξοδο και την είσοδο αέρα, όπως κρεμώντας ρούχα, πετσέτες και άλλα αντικείμενα, ώστε να μην προκληθεί βλάβη του προϊόντος.

08. Μην χρησιμοποιείτε ή αποθηκεύετε το προϊόν σε περιβάλλοντα υψηλής θερμοκρασίας (πάνω από 60°C) ή σε κλειστούς χώρους, όπως θερμοκήπια, εργοστάσια, φούρνους ή χώρους αυτοκινήτων που εκτίθενται στον ήλιο. Κάτι τέτοιο μπορεί να προκαλέσει παραμόρφωση του πλαστικού, πυρκαγιά, έκρηξη της μπαταρίας και άλλες δυσλειτουργίες ή ατυχήματα.

09. Μην συνθλίβετε, αποσυναρμολογείτε ή εκθέτετε την μπαταρία σε υψηλές θερμοκρασίες (60°C ή υψηλότερες) για μεγάλο χρονικό διάστημα, καθώς αυτό μπορεί να προκαλέσει διαρροή ή κίνδυνο έκρηξης.

10. Εάν οι καταναλωτές χρησιμοποιούν μετασχηματιστή ρεύματος για φόρτιση, η ονομαστική τάση και το ρεύμα εισόδου του μετασχηματιστή ρεύματος θα πρέπει να είναι εντός του εύρους 5,0V ± 2,0A, και θα πρέπει να ληφθεί η εθνική υποχρεωτική πιστοποίηση ασφαλείας πριν από τη χρήση.

011. Αυτό το προϊόν χρησιμοποιεί μπαταρία ιόντων λιθίου, χωρίς λειτουργία μνήμης. Η υπερβολική φόρτιση ή η υπερβολική αποφόρτιση θα επηρεάσει τη διάρκεια ζωής του προϊόντος. Φορτίστε και αποσυνδέστε εγκαίρως το τροφοδοτικό και φορτίστε το πλήρως εάν δεν το χρησιμοποιήσετε για μεγάλο χρονικό διάστημα (πάνω από 3 μήνες).

12. Εάν κατά τη χρήση εμφανιστεί καπνός ή προκληθεί πυρκαγιά ή άλλη δυσλειτουργία, απενεργοποιήστε αμέσως την τροφοδοσία και σταματήστε τη χρήση. Στείλτε τη συσκευή στον αντιπρόσωπο ή τον κατασκευαστή για έλεγχο και μην την αποσυναρμολογήσετε μόνοι σας, για να αποφύγετε τυχόν κινδύνους.

13. Μην λυγίζετε ή τραβάτε το καλώδιο τροφοδοσίας κατά τη διάρκεια της φόρτισης για να αποφύγετε την κακή επαφή.

Προδιαγραφές προϊόντος

Μάρκα: JisuLife

Μοντέλο προϊόντος: FA14

Όνομα προϊόντος: Ανεμιστήρας λαιμού Life3

Είσοδος: 5,0V = 2,0A

Χωρητικότητα μπαταρίας: 4.000mAh (14,8Wh/3,7V)

Στοιχείο μπαταρίας: Μπαταρία ιόντων λιθίου

Χρόνος φόρτισης: 3,5 - 4,5 ώρες

Χρόνος λειτουργίας: 2-13,5 ώρες (ανάλογα με τις διάφορες ταχύτητες/σενάρια χρήσης)

Βάρος προϊόντος: περίπου 270g

Διαστάσεις προϊόντος: 206x200x60mm

Αξεσουάρ συσκευασίας

Ανεμιστήρας λαιμού Life3 * 1

Καλώδιο φόρτισης USB-C * 1

Εγχειρίδιο * 1

**Τα περιεχόμενα του παρόντος εγχειριδίου χρήσης και οι τεχνικές προδιαγραφές του προϊόντος
μπορούν να τροποποιηθούν χωρίς προηγούμενη ειδοποίηση.**

Κατασκευαστής: Shenzhen Jisu Technology Co., Ltd
Διεύθυνση: 301, Building A, No.8, Changjiangpu 2 Road, He'ao
Community, Yuanshan Street, Longgang District, Shenzhen
URL: www.jisulite.com
Τηλ: 400-011-8812



Η συσκευή συμμορφώνεται με την ενότητα 15 των κανονισμών της ΟΕΕ των ΗΠΑ. Η λειτουργία υπόκειται στις εξής δύο προϋποθέσεις: (1) δεν επιτρέπεται η πρόκληση επιβλαβούς παρεμβολής από τη συσκευή και (2) η συσκευή θα λαμβάνει οποιαδήποτε παρεμβολή, συμπεριλαμβανομένης τυχόν παρεμβολής η οποία ενδέχεται να προκαλέσει μη επιθυμητή λειτουργία.

ΣΗΜΕΙΩΣΗ: Αυτός ο εξοπλισμός έχει υποβληθεί σε δοκιμές από τις οποίες προέκυψε ότι συμμορφώνεται με τα όρια για ψηφιακή συσκευή Τάξης Β, σύμφωνα με την ενότητα 15 των Κανονισμών της ΟΕΕ. Τα όρια αυτά σχεδιάστηκαν για να παρέχουν εύλογη προστασία από επιβλαβείς παρεμβολές σε οικιακές εγκαταστάσεις. Αυτός ο εξοπλισμός παράγει, χρησιμοποιεί και μπορεί να εκπέμψει ενέργεια ραδιοσυχνότητας και, αν δεν εγκατασταθεί και χρησιμοποιηθεί σύμφωνα με τις οδηγίες, μπορεί να προκαλέσει επιβλαβείς παρεμβολές στη λήψη ραδιοφωνικού ή τηλεοπτικού σήματος, η οποία μπορεί να καθοριστεί με την ενεργοποίηση ή την απενεργοποίηση του εξοπλισμού. Ο χρήστης θα πρέπει να προσπαθήσει να διορθώσει την παρεμβολή με έναν ή περισσότερους από τους ακόλουθους τρόπους:

- Αναπροσανατολισμό ή μετακίνηση της κεραίας λήψης.
- Αύξηση της απόστασης μεταξύ του εξοπλισμού και του δέκτη.
- Σύνδεση του εξοπλισμού σε πρίζα διαφορετικού κυκλώματος από αυτό στο οποίο είναι συνδεδεμένος ο δέκτης.
- Καθοδήγηση από την αντιπροσωπεία ή έμπειρο τεχνικό ραδιοφώνου/τηλεόρασης.